



## Etude du Silure en Bretagne



### **Carnet de capture de Silure Session de pêche 2017**

Carnet appartenant à :



## Identité du pêcheur

Nom :

Prénom :

Année de naissance :

APPMA :

Adresse :

Code postal :

Ville :

Adresse mail (facultatif) :

Numéro de téléphone (facultatif) :

### **Attention**

**Toute sortie/session pêche doit être renseignée dans ce présent carnet, même si aucun silure n'a été capturé lors de la sortie/session.**

**Remplir une fiche par session de pêche et par site de pêche.**



**Sortie n° : .....**

Date :

Heure de début :

Heure de fin :

Cours d'eau :

Bief (écluse aval) :

Commune :

Lieu-dit (si possible) :

Coordonnées GPS (si possible) :

Nombre de lignes susceptibles de capturer du silure :

Gamme de silure recherché (petit – moyen – gros) :

N° de Silure	* Taille totale (cm)	* Position (Rive / Bateau)	* Relâché (Oui / Non)	* Techniques (Appât naturel / Leurre / Autre) à préciser	Poids (kg)	Sexe (Mâle / Femelle)

*Données obligatoires : \**

**Total : ..... Silure(s)**

Observations (albinisme partiel, eau trouble, météo, hydrologie, type de leurre utilisé, ...):



**Sortie n° : .....**

Date :

Heure de début :

Heure de fin :

Cours d'eau :

Bief (écluse aval) :

Commune :

Lieu-dit (si possible) :

Coordonnées GPS (si possible) :

Nombre de lignes susceptibles de capturer du silure :

Gamme de silure recherché (petit – moyen – gros) :

N° de Silure	* Taille totale (cm)	* Position (Rive / Bateau)	* Relâché (Oui / Non)	* Techniques (Appât naturel / Leurre / Autre) à préciser	Poids (kg)	Sexe (Mâle / Femelle)

*Données obligatoires : \**

**Total : ..... Silure(s)**

Observations (albinisme partiel, eau trouble, météo, hydrologie, type de leurre utilisé, ...) :



Fiche d'aide

Sexage des Silures

(Valable pour les individus d'une longueur supérieure à 90-100 cm)

- Papille uro-génitale :





Mâle : effilée aux bords droits, aspect pointu, diamètre de l'orifice inférieur à 1 mm.

Femelle : large, arrondie, diamètre de l'orifice (bien visible) entre 2.5 et 3.5 mm.

- **Premier rayon de la nageoire pectorale** (utilisé comme élément de confirmation) : osseux, épais et très dur. *Attention : variations en fonction de la taille et de l'âge des individus ; par exemple : une grande (vieille) femelle présentera un rayon épais et tuberculeux, comparable à celui d'un mâle plus petit (plus jeune).*

Mâle : rangée de petits tubercules bien marqués sur toute la longueur du rayon, formant un peigne élargi vers l'extérieur.

Femelle : tubercules moins marqués ou présents uniquement sur la partie distale du rayon (extrémité) à bord droit.

Caractères	Mâle	Femelle
Papille uro-génitale	<p>Effilée aux bords droits, aspect pointu, diamètre de l'orifice inférieur à 1 mm.</p> 	<p>Large, arrondie, diamètre de l'orifice (bien visible) entre 2.5 et 3.5 mm.</p> 
Premier rayon de la nageoire pectorale	<p>Rangée de petits tubercules bien marqués sur toute la longueur du rayon, formant un peigne élargi vers l'extérieur.</p> 	<p>Tubercules moins marqués ou présents uniquement sur la partie distale du rayon (extrémité) à bord droit.</p> 

**ATTENTION : si un doute persiste, le sexe de l'individu sera identifié comme "indéterminé"**

Source des photographies utilisées : VERDEYROUX, GUERRI et VERMEIL ; 2014. *Etude du Silure sur la Dordogne – Bilan de deux années de suivi (2012 – 2013)*. EPIDOR (Établissement Public Territorial du Bassin de la Dordogne) ; 73p. + annexes.