

**OBJECTIFS**

PLAGEPOMI 2018-2023 => Poursuivre et renforcer les actions de suivi biologique : Suivre le recrutement en juvéniles de saumons

Programme Poissons migrateurs 2015-2021 => Poursuivre et renforcer les actions de suivi biologique : Suivre le recrutement en juvéniles de saumons

**BASSIN QUEFFLEUTH**

**ANNEE 2019**

**Indice d'abondance pondéré** **31,83**

par rapport à la moyenne régionale 2019 (34,83) **MOYEN**

**Etat**

par rapport à la moyenne du bassin sur 10 ans

**Tendance** par rapport à la moyenne du bassin sur 10 ans **Non déterminée**



Même si le recrutement 2019 est inférieur à la moyenne des 10 années précédentes, il est bon et rebondit après 3 années exceptionnellement faibles. L'amélioration du franchissement du mur-barrage du port de Morlaix en est certainement la raison.

**Indice d'abondance saumons**

- TRES BON (supérieur à 40)
- TRES FAIBLE (inférieur à 10)

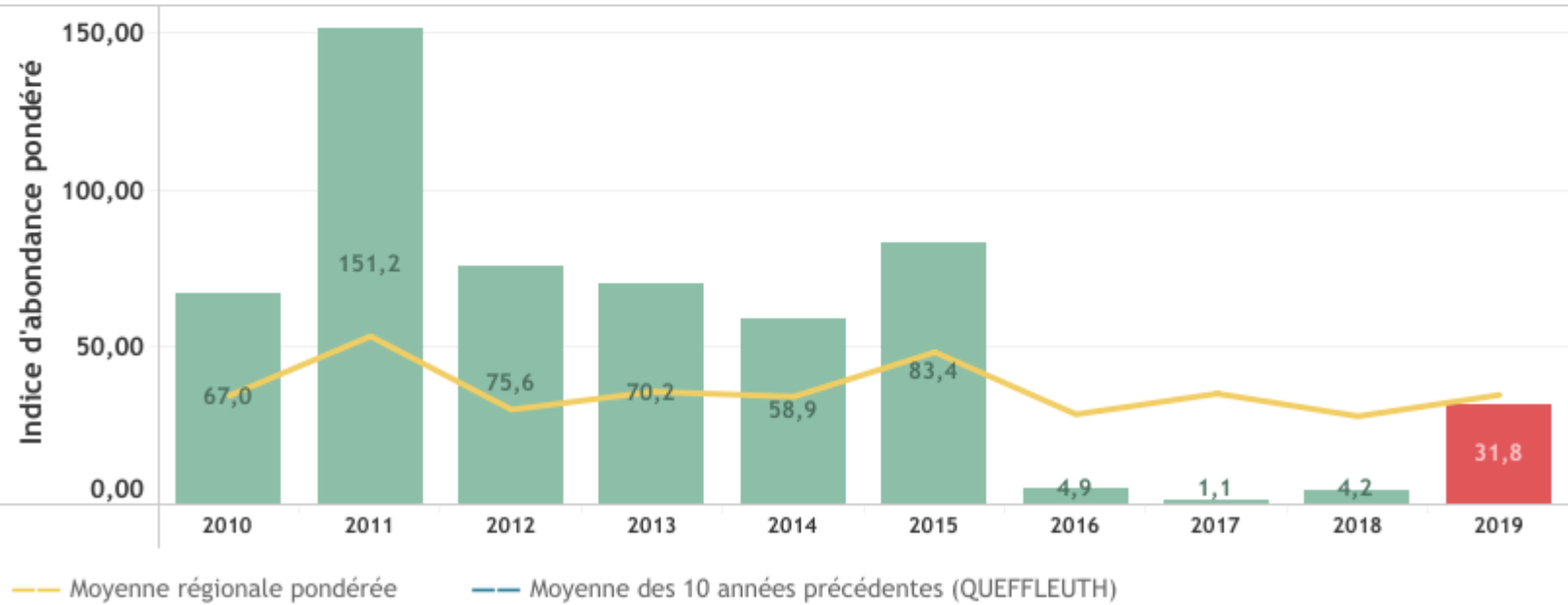
**Conditions de pêche** (hydrologie, matériel, ...) :

Bonnes conditions de pêche

**Chiffres clés du suivi en Bretagne en 2019**

% production régionale	1,7%
Production annuelle de juvéniles de saumon (0+)	5 523
Moyenne Sur 10 Ans	
Production moyenne de juvéniles de saumon (0+) 2009-2018	
Surface de production totale estimée (m <sup>2</sup> )	50 091
Surface de production suivie (m <sup>2</sup> )	48 471
% de la surface production régionale	1,63%
Nombre stations	6
IA sur le bassin depuis l'année	2010

**Evolution des indices d'abondance pondérés de juvéniles de saumons sur le bassin QUEFFLEUTH**



L'IA pondéré est en hausse par rapport à 2018, s'approchant de la moyenne régionale. L'amélioration du franchissement du mur-barrage du port de Morlaix en est certainement la raison. Il reste toutefois largement en-dessous de sa moyenne de suivi.

**PLAGEPOMI 2018-2023** => Poursuivre et renforcer les actions de suivi biologique : Suivre le recrutement en juvéniles de saumons

**Programme Poissons migrateurs 2015-2021** => Poursuivre et renforcer les actions de suivi biologique : Suivre le recrutement en juvéniles de saumons

Indicateur d'état..

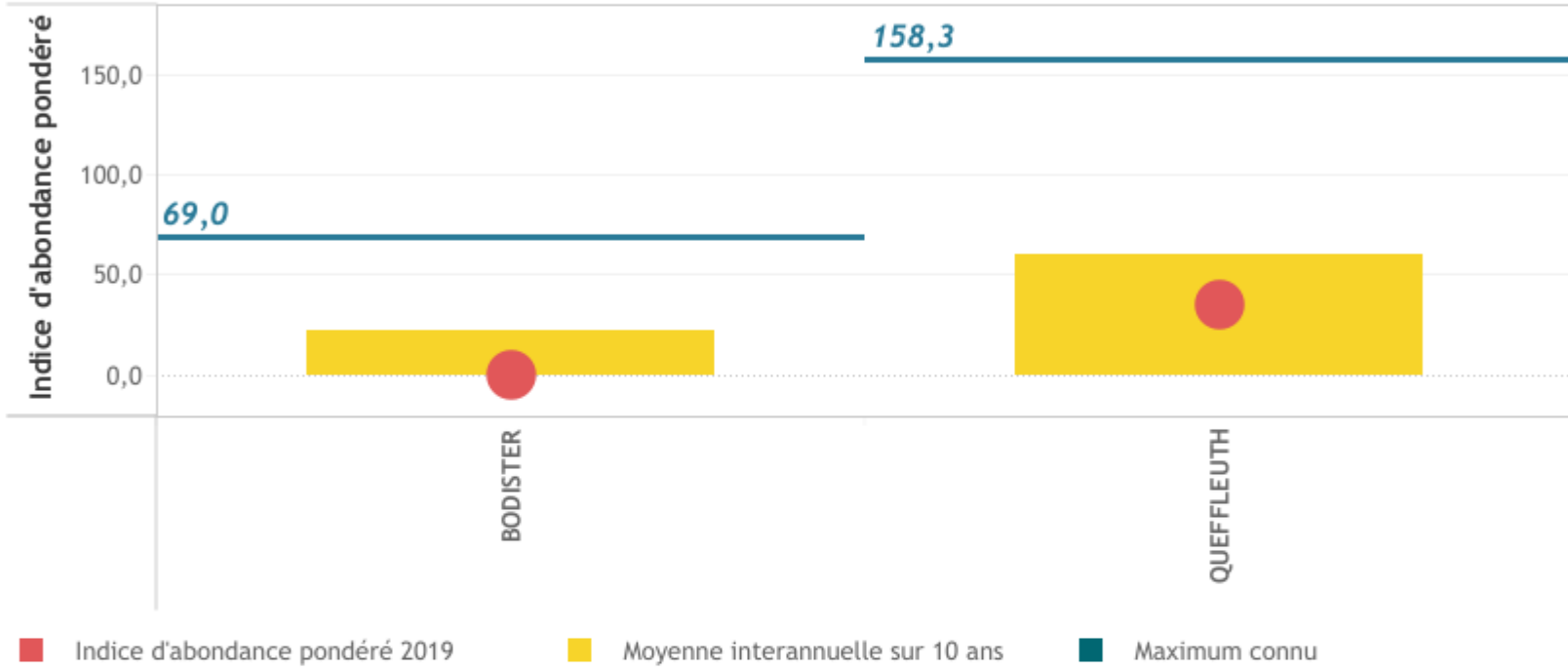
SAUMON

OBJECTIFS

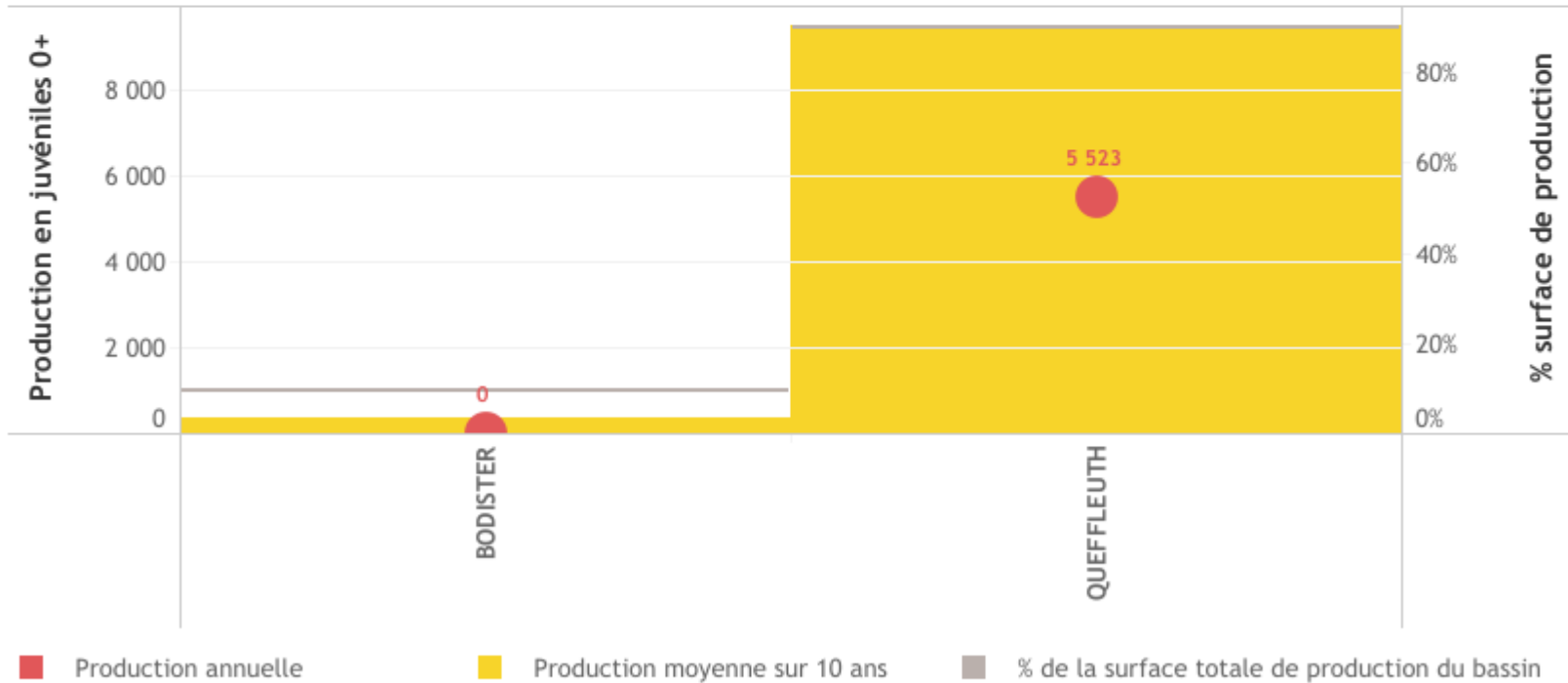
**BASSIN** QUEFFLEUTH

**ANNEE** 2019

## Répartition des indices d'abondance pondérés de juvéniles de saumons en 2019 sur le bassin QUEFFLEUTH



## Contribution des affluents ou tronçons en 2019 sur le bassin QUEFFLEUTH



Le recrutement reste concentré sur la partie aval du Queffleuth.