

PLAGEPOMI 2018-2023 => Poursuivre et renforcer les actions de suivi biologique : Suivre le recrutement en juvéniles de saumons

Indicateur d'état..

OBJECTIFS

Programme Poissons migrateurs 2015-2021 => Poursuivre et renforcer les actions de suivi biologique : Suivre le recrutement en juvéniles de saumons

SAUMON

BASSIN ELLE - ISOLE

ANNEE 2019

Indice d'abondance pondéré **42,40**

par rapport à la moyenne régionale 2019 (34,83)

BON

Etat

par rapport à la moyenne du bassin sur 10 ans

MOYEN

Tendance

par rapport à la moyenne du bassin sur 10 ans

EN HAUSSE



Le bassin de l'Ellé présente toujours une contribution importante à la production au niveau régional. Son indice d'abondance moyen est en hausse en 2019. Les indices restent très bons sur l'Ellé et sur l'Isolé, de même que sur l'Inam.

Indice d'abondance saumons

- TRES BON (supérieur à 40)
- FAIBLE (entre 10 et 20)
- BON (entre 30 et 40)
- TRES FAIBLE (inférieur à 10)
- PASSABLE (entre 20 et 30)

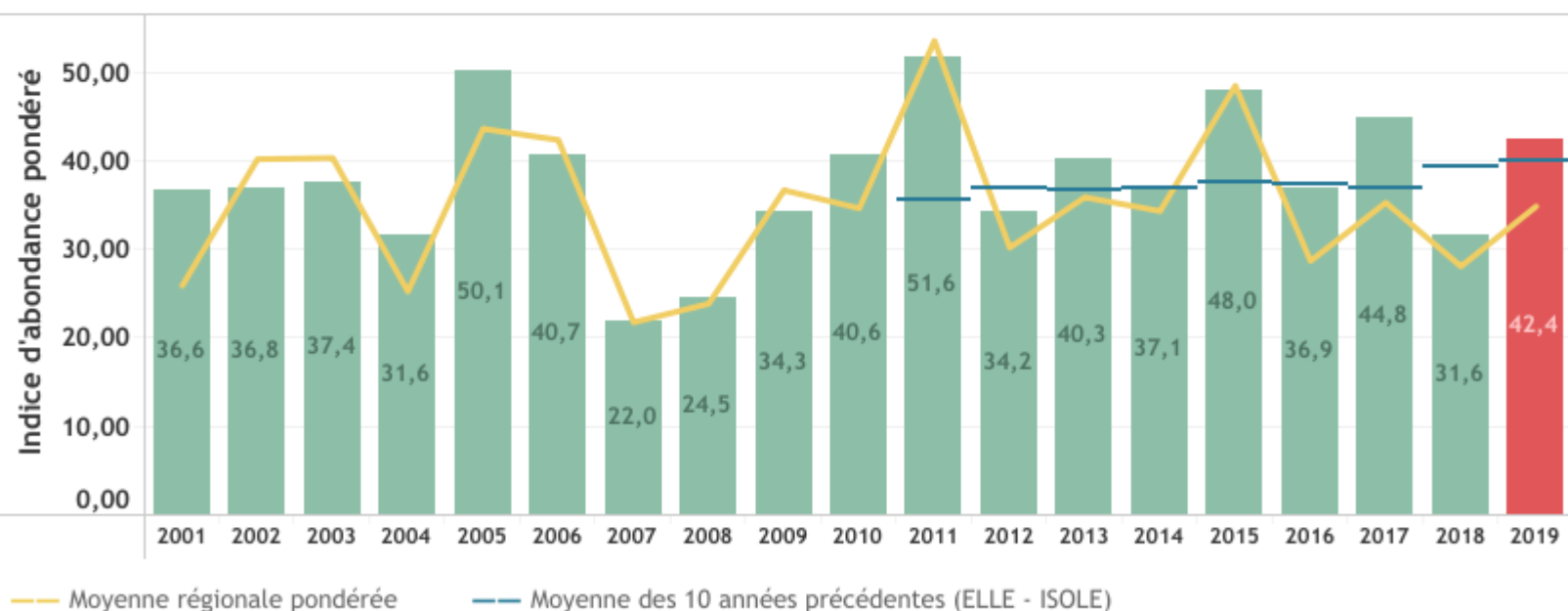
Chiffres clés du suivi en Bretagne en 2019

% production régionale	27,6%
Production annuelle de juvéniles de saumon (0+)	89 064
Moyenne Sur 10 Ans	39,93
Production moyenne de juvéniles de saumon (0+) 2009-2018	87 198
Surface de production totale estimée (m ²)	628 102
Surface de production suivie (m ²)	586 812
% de la surface production régionale	20,41%
Nombre stations	34
IA sur le bassin depuis l'année	2001

Conditions de pêche (hydrologie, matériel, ...):

Les conditions de pêche étaient favorables, avec un débit d'étiage proche de la moyenne, et la possibilité de prospecter toutes les stations, même celles des parties amont.

Evolution des indices d'abondance pondérés de juvéniles de saumons sur le bassin ELLE - ISOLE



L'indice moyen du bassin de l'Ellé en 2019 est en hausse par rapport à 2018. Il passe légèrement au-dessus de son niveau moyen et est à nouveau au-dessus du niveau régional.

PLAGEPOMI 2018-2023 => Poursuivre et renforcer les actions de suivi biologique : Suivre le recrutement en juvéniles de saumons

Programme Poissons migrateurs 2015-2021 => Poursuivre et renforcer les actions de suivi biologique : Suivre le recrutement en juvéniles de saumons

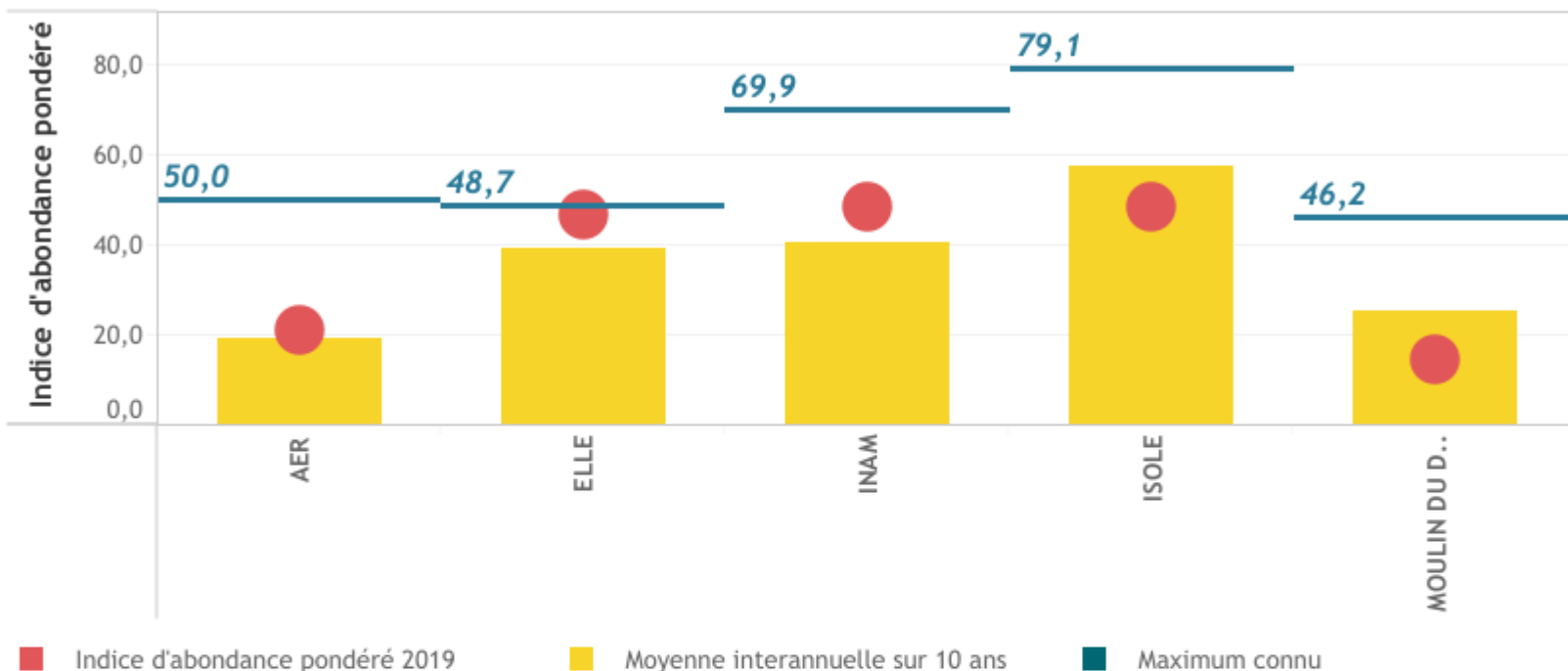
Indicateur d'état..

SAUMON

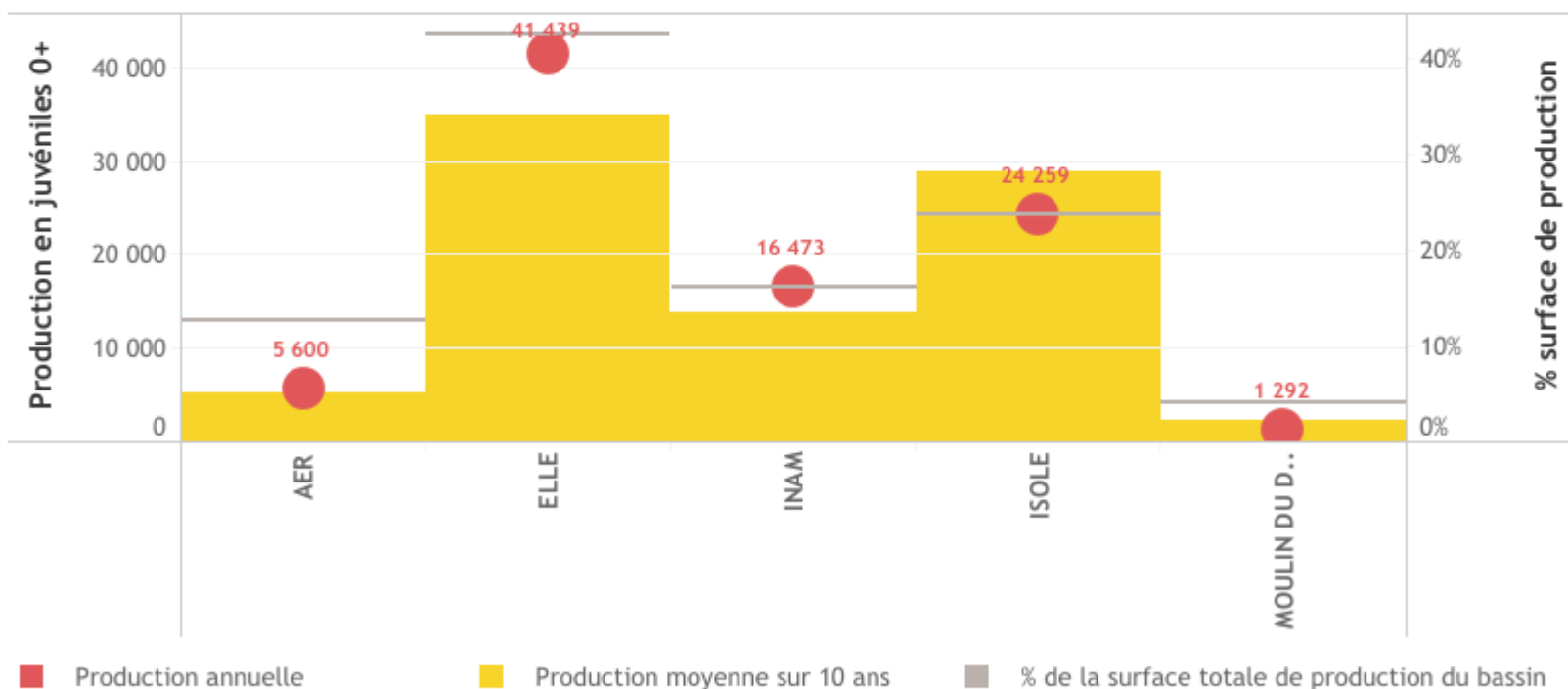
BASSIN ELLE - ISOLE

ANNEE 2019

Répartition des indices d'abondance pondérés de juvéniles de saumons en 2019 sur le bassin ELLE - ISOLE



Contribution des affluents ou tronçons en 2019 sur le bassin ELLE - ISOLE



Le cours principal de l'Ellé est celui qui a la plus forte contribution à la production, il est nettement au-dessus de son niveau moyen. Il est suivi par l'Isolle, qui lui a une contribution légèrement inférieure à son niveau moyen. On observe que les productions des autres affluents sont proches de leurs niveaux moyens.