

Suivi des effectifs de lamproies marines aux stations de comptage en Bretagne



Indicateur d'état
POPULATION

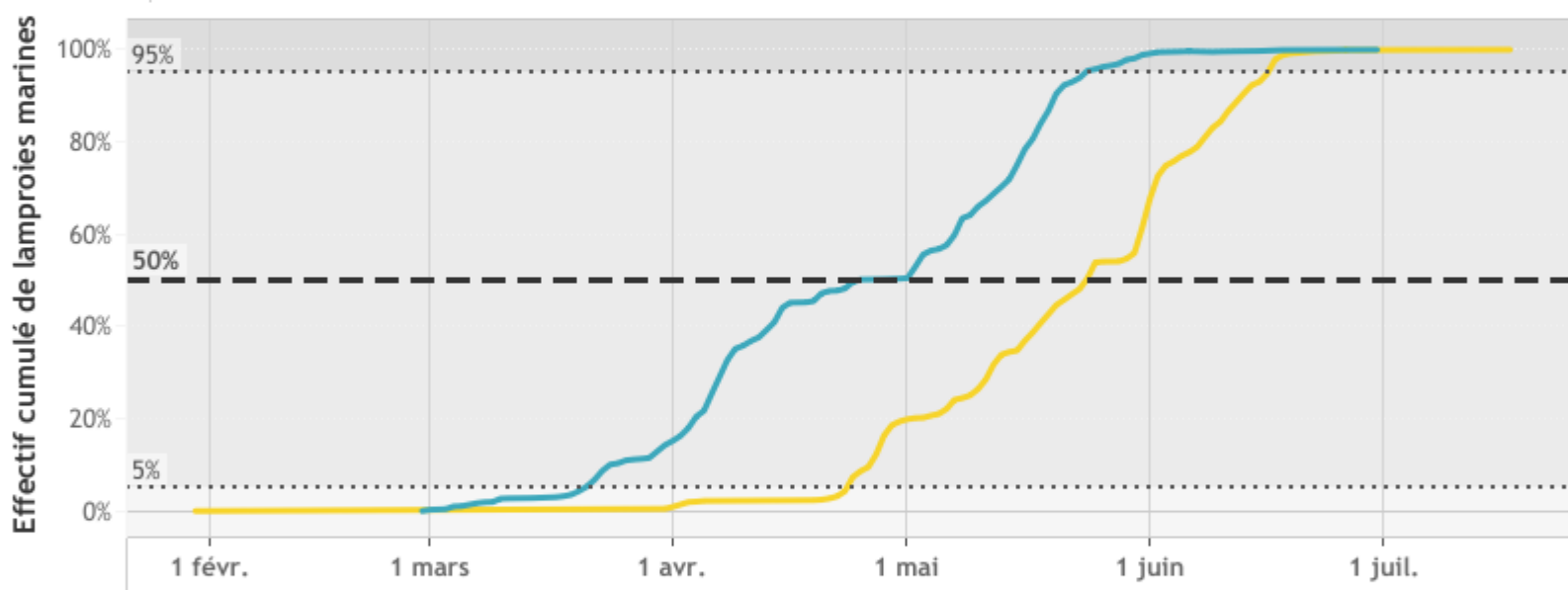
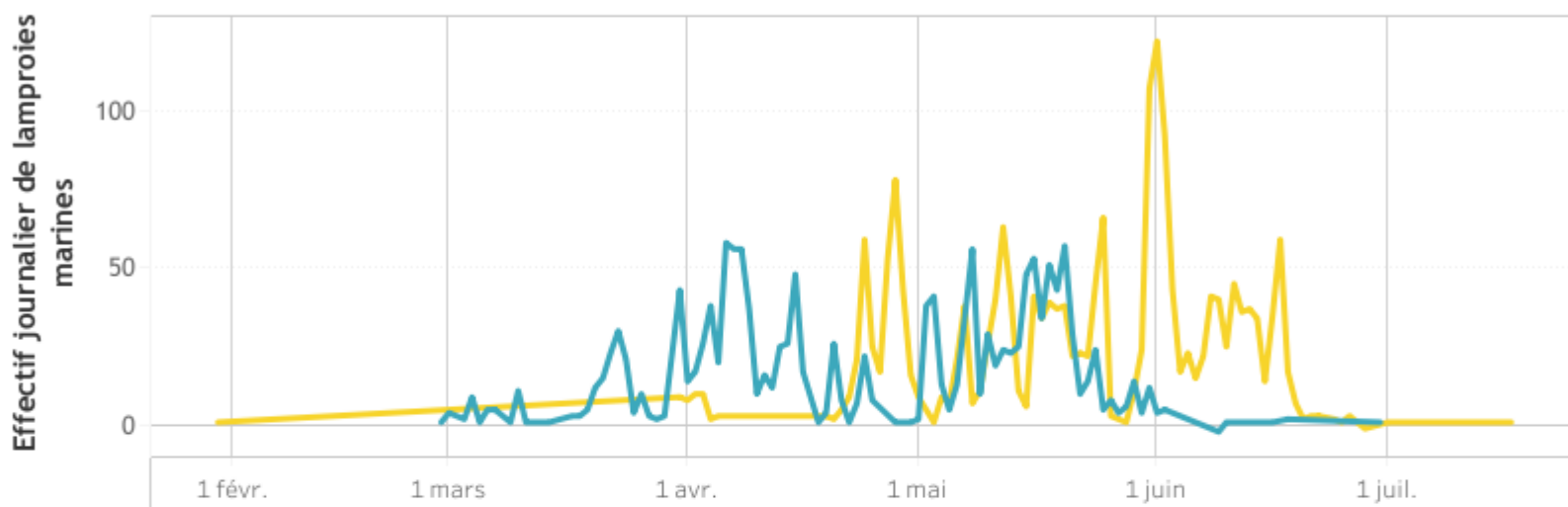
PLAGEPOMI 2018-2023 => Poursuivre et renforcer les actions de suivi biologique : Poursuivre les suivis sur les stations de contrôle et s'assurer de la qualité des données, de la bancarisation de ces données dans l'Observatoire et leur diffusion

Programme Poissons migrateurs 2015-2021 => Poursuivre et renforcer les actions de suivi biologique : Poursuivre le suivi aux stations de vidéocomptage de l'Aulne, de l'Elorn et de la Vilaine et de piégeage sur le Scorff

OBJECTIFS

LAMPROIE MARINE

Rythme de migration des lamproies marines aux stations de comptage en Bretagne en 2021

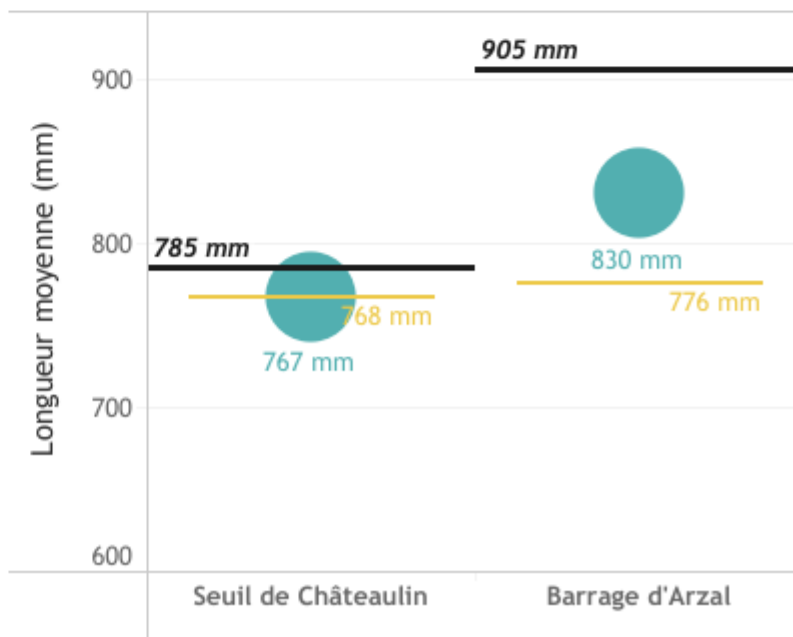


■ Barrage d'Arzal
■ Seuil de Châteaulin

Caractéristiques des lamproies marines aux stations de comptage en Bretagne en 2021

Seuil de Châteaulin	longueur totale (mm)	767
Barrage d'Arzal	longueur totale (mm)	830

● Longueur moyenne 2021
— Moyenne des 5 années précédentes
— Maximum connu



Suivi des effectifs de lamproies marines aux stations de comptage en Bretagne



Indicateur d'état
POPULATION

OBJECTIFS

PLAGEPOMI 2018-2023 => Poursuivre et renforcer les actions de suivi biologique : Poursuivre les suivis sur les stations de contrôle et s'assurer de la qualité des données, de la bancarisation de ces données dans l'Observatoire et leur diffusion

Programme Poissons migrateurs 2015-2021 => Poursuivre et renforcer les actions de suivi biologique : Poursuivre le suivi aux stations de vidéocomptage de l'Aulne, de l'Elorn et de la Vilaine et de piégeage sur le Scorff

LAMPROIE MARINE

En 2021, tandis que les remontées de géniteurs de lamproies marines aux stations de comptage sont plutôt bonnes et en forte hausse sur l'Aulne, elles sont mauvaises et en forte baisse sur la Vilaine...

SITUATION / TENDANCE 2021 :

- Seuil de Châteaulin : **BONNE** / EN FORTE HAUSSE
- Barrage d'Arzal : **MAUVAISE** / EN FORTE BAISSSE

Sources : Région Bretagne, EPTB Vilaine

Mise à jour : 25/02/2022

Fiabilité de l'indicateur

(% période de fonctionnement sur la période de migration du 1er mars au 15 juillet)

Seuil de Châteaulin **ELEVEE**

Barrage d'Arzal **ELEVEE**



Situation & tendance des effectifs de lamproies marines aux stations de comptage en Bretagne en 2021

SITUATION

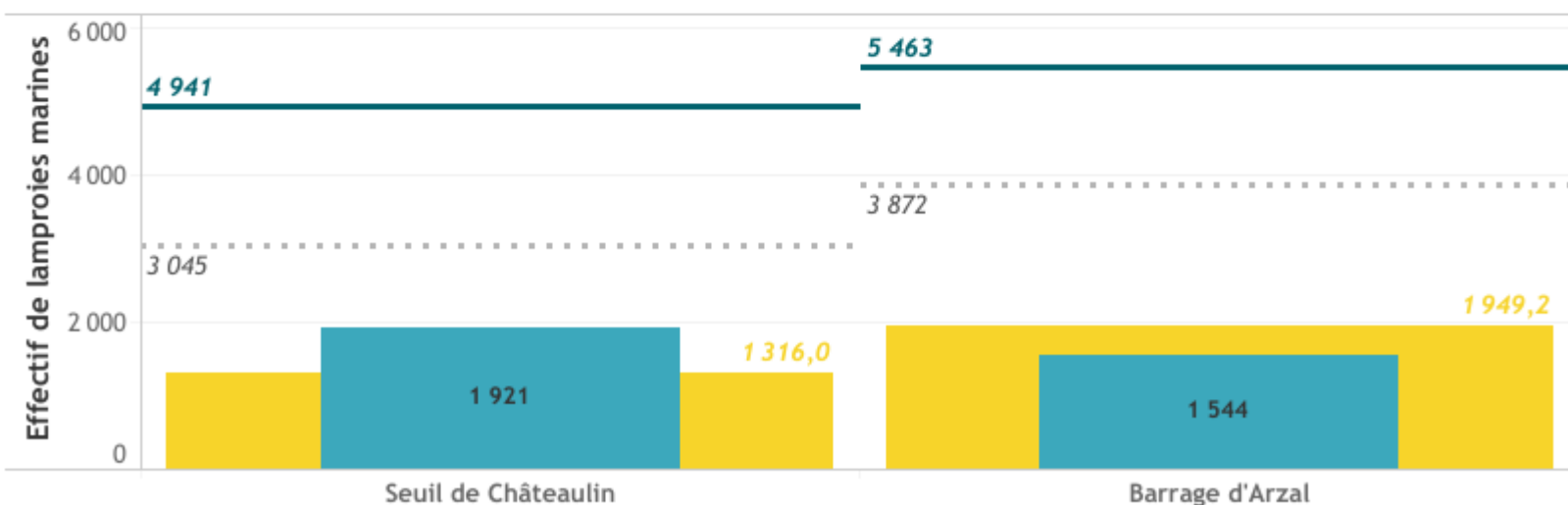
- BONNE
- MAUVAISE



EVOLUTION RECENTE

- ↑ EN FORTE HAUSSE
- ↓ EN FORTE BAISSSE

Effectif de lamproies marines aux stations de comptage en 2021



■ Effectif 2021

— Maximum connu

- - - Quantile 90%

■ Moyenne interannuelle