



OBJECTIFS

PLAGEPOMI 2018-2023 => Poursuivre et renforcer les actions de suivi biologique : Suivre le recrutement en juvéniles de saumons
Programme Poissons migrateurs 2015-2022 => Poursuivre et renforcer les actions de suivi biologique : Suivre le recrutement en juvéniles de saumons

Indicateur d'état..
SAUMON

BASSIN ELLE - ISOLE

ANNEE 2022

Indice d'abondance pondéré **34,8**
 par rapport à la moyenne régionale 2022 (31,1) **BONNE**
Situation
 par rapport à la médiane du bassin **MAUVAISE**
Tendance
 par rapport à la médiane du bassin sur 10 ans **EN BAISSÉ**



Indice d'abondance 2022 dans la gamme des années précédentes, mais en dessous de son niveau moyen interannuel et proche de la moyenne régionale. C'est le cours principal de l'Ellé qui a la plus forte contribution en juvéniles, suivi par l'Issole.

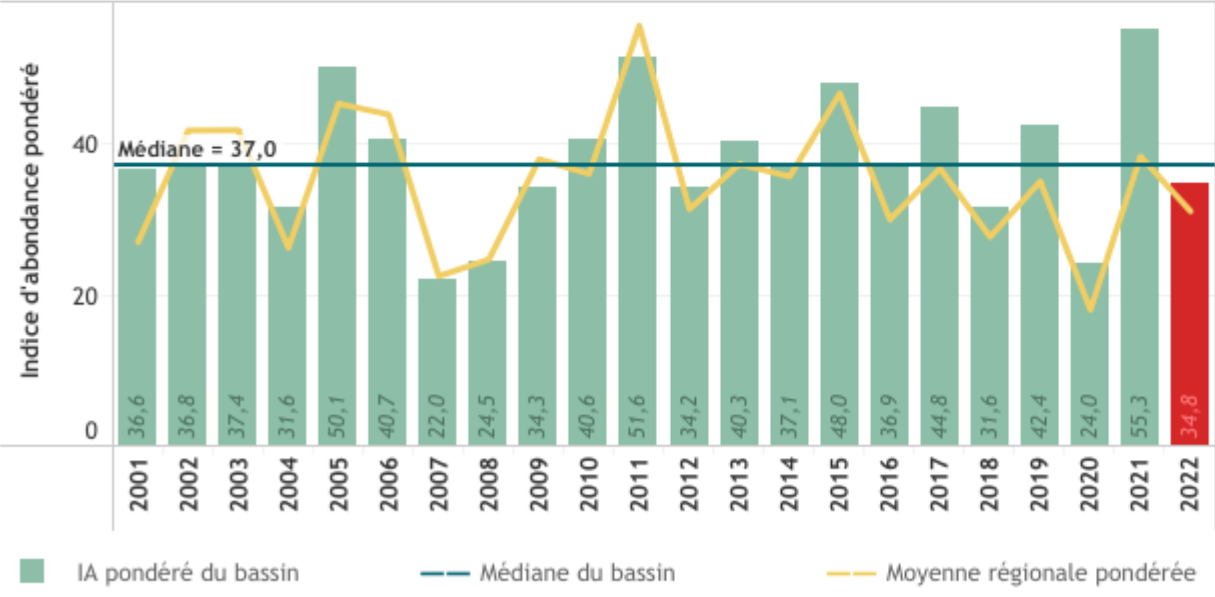
Chiffres clés du suivi ELLE - ISOLE en 2022

Indice d'abondance médian sur la période de suivi	37,0
Indice d'abondance médian sur les 10 dernières années	38,7
Production annuelle de juvéniles de saumon (0+)	86 187
% production régionale	29,0%
Production moyenne de juvéniles de saumon (0+) 2012-2021	98 443
Surface de production totale estimée (m ²)	648 306
Surface de production suivie (m ²)	613 633
% de la surface production régionale	21,0%
Nombre stations IA sur le bassin depuis l'année	34 2001

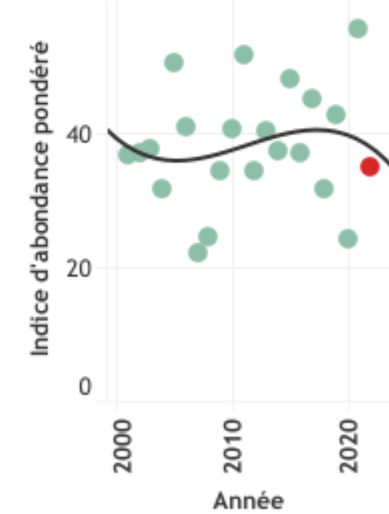
Conditions de pêche (hydrologie, matériel, ...)

Les débits étaient faibles au moment des pêches, ce qui a pu induire une concentration des juvéniles mais toutes les stations ont quand même pu être prospectées. Sur l'aval de l'Ellé et l'Issole, les conditions de pêche étaient bonnes.

Evolution des indices d'abondance pondérés de juvéniles de saumons



Courbe de tendance



Indice d'abondance en baisse par rapport à 2021, et en dessous du niveau moyen interannuel. Il est cependant proche de la moyenne régionale. L'Ellé reste le bassin le plus productif de Bretagne.

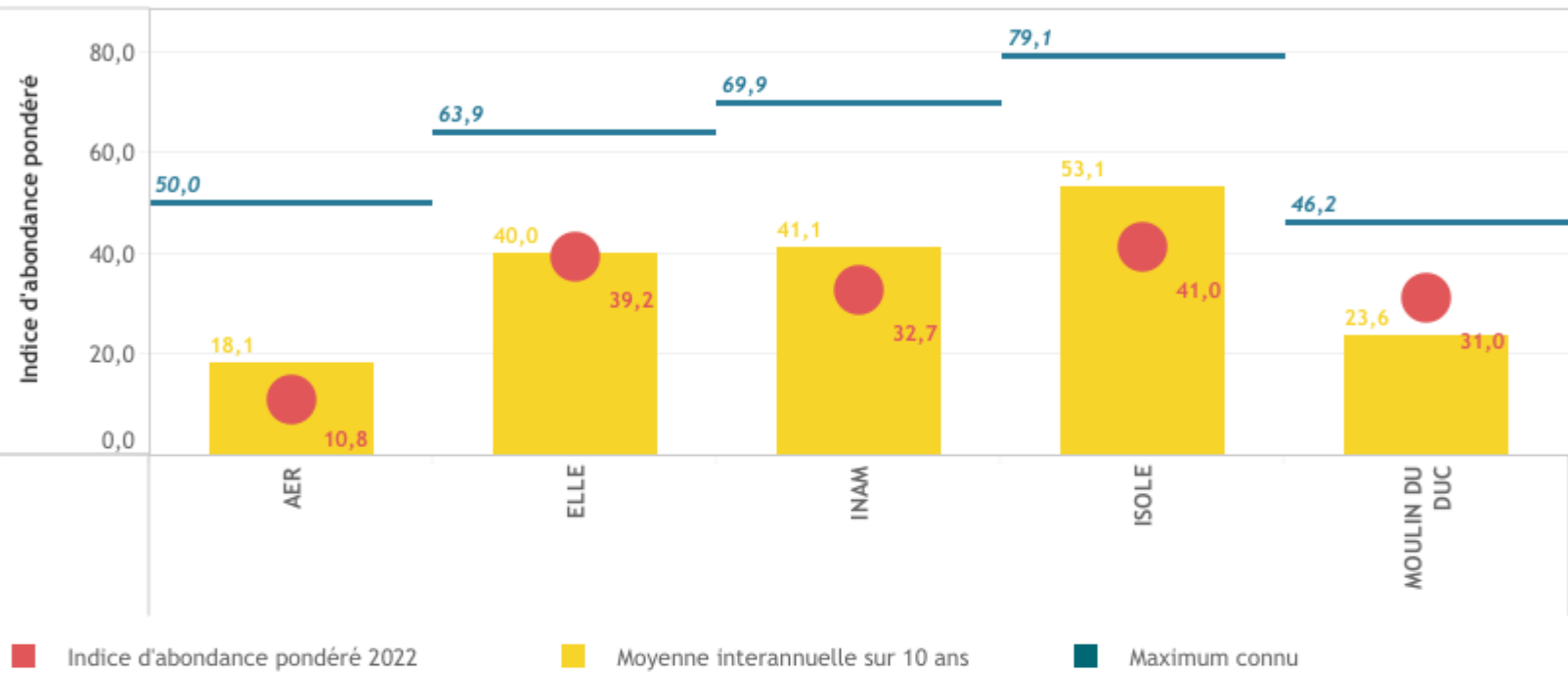
OBJECTIFS

PLAGEPOMI 2018-2023 => Poursuivre et renforcer les actions de suivi biologique : Suivre le recrutement en juvéniles de saumons
Programme Poissons migrateurs 2015-2022 => Poursuivre et renforcer les actions de suivi biologique : Suivre le recrutement en juvéniles de saumons

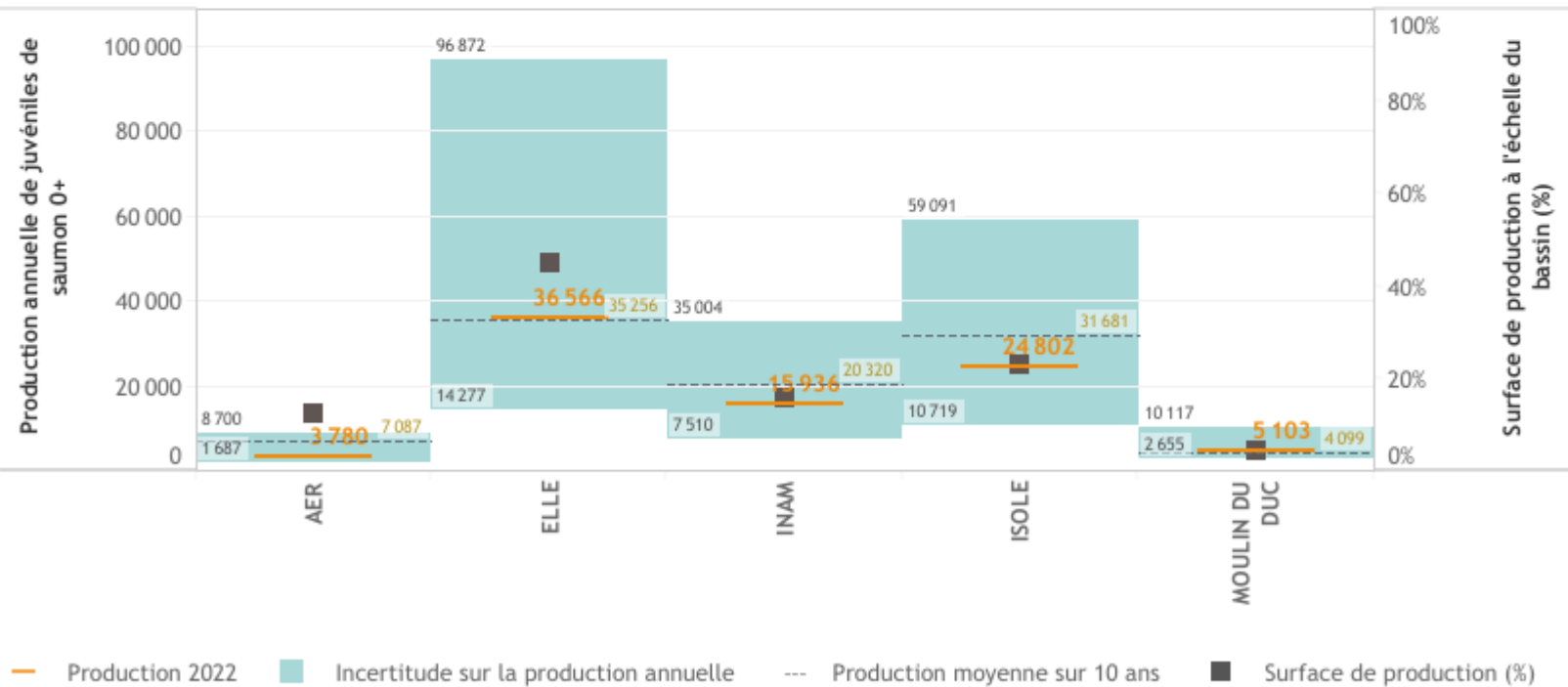
Indicateur d'état...
SAUMON

BASSIN ELLE - ISOLE **ANNEE** 2022

Répartition des indices d'abondance pondérés de juvéniles de saumons en 2022 sur le bassin ELLE - ISOLE



Contribution des affluents ou tronçons en 2022 sur le bassin ELLE - ISOLE



C'est le cours principal de l'Ellé qui a la plus forte contribution du bassin en juvéniles de saumons, très légèrement au dessus de sa moyenne de production sur 10 ans, alors que ses affluents sont tous en dessous de leur niveau moyen (hormis le Duc).