

PLAGEPOMI 2018-2023 => Poursuivre et renforcer les actions de suivi biologique : Suivre le recrutement en juvéniles de saumons

Indicateur d'état..

SAUMON

OBJECTIFS

Programme Poissons migrateurs 2015-2022 => Poursuivre et renforcer les actions de suivi biologique : Suivre le recrutement en juvéniles de saumons

BASSIN BLAVET

ANNEE 2022

Indice d'abondance pondéré **20,4**

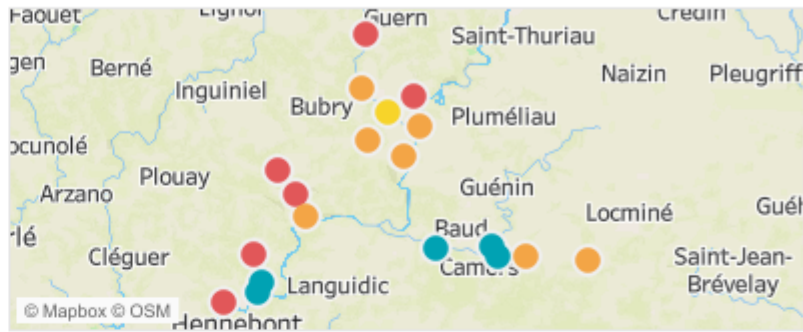
par rapport à la moyenne régionale 2022 (31,1) **MAUVAISE**

Situation

par rapport à la médiane du bassin **TRES BONNE**

Tendance

par rapport à la médiane du bassin sur 10 ans **EN FORTE HAUSSE**



- Indice d'abondance saumons**
- PASSABLE (entre 20 et 30)
- TRES BON (supérieur à 40)
- FAIBLE (entre 10 et 20)
- BON (entre 30 et 40)
- TRES FAIBLE (inférieur à 10)

Indice d'abondance dans la moyenne des observations précédentes, toujours en-dessous du niveau moyen régional, et ce malgré un étiage très sévère. Les résultats sont cependant contrastés selon les affluents : certains sont proches de leur niveau moyen interannuel (Brandifroust, Tarun, Ty Mad), alors que la Sarre est nettement plus productive et à l'inverse l'Evel en dessous de sa production moyenne.

Chiffres clés du suivi BLAVET en 2022

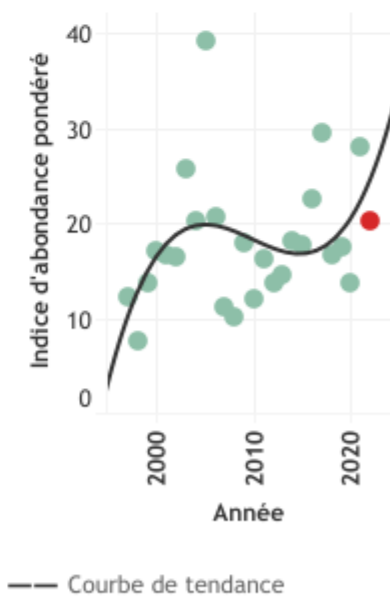
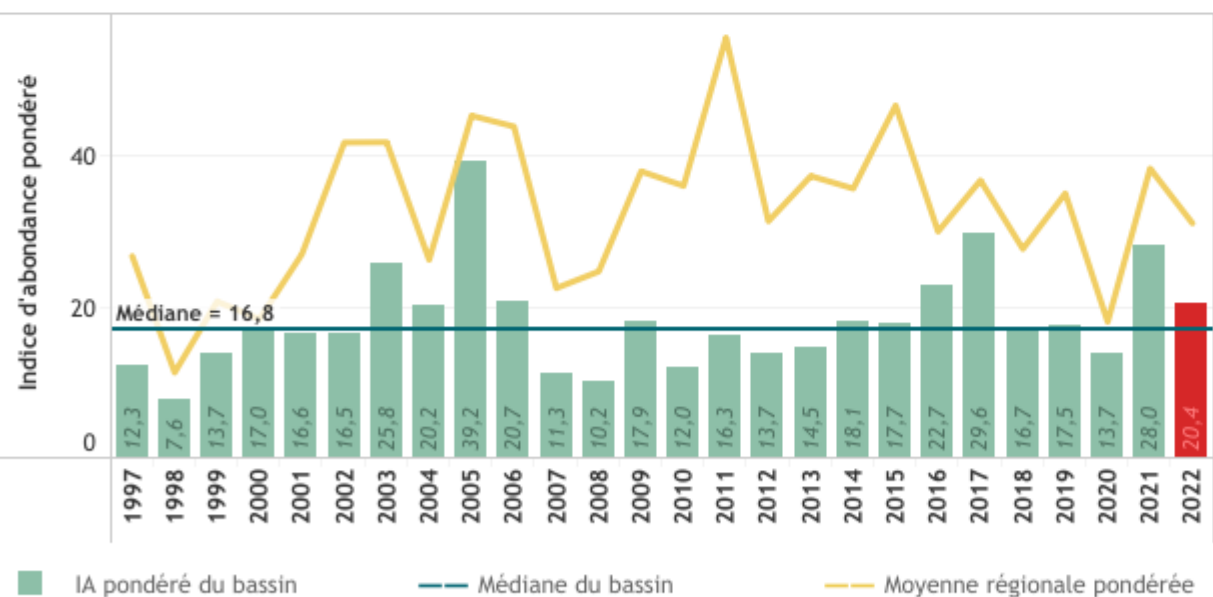
Indice d'abondance médian sur la période de suivi	16,8
Indice d'abondance médian sur les 10 dernières années	17,6
Production annuelle de juvéniles de saumon (0+)	23 364
% production régionale	7,9%
Production moyenne de juvéniles de saumon (0+) 2012-2021	28 709
Surface de production totale estimée (m ²)	326 121
Surface de production suivie (m ²)	227 812
% de la surface production régionale	10,6%
Nombre stations IA sur le bassin depuis l'année	19 1997

Conditions de pêche (hydrologie, matériel, ...) :

Les débits étaient très faibles au moment des pêches, ce qui a pu induire une concentration des juvéniles et n a pas permis de prospecter les deux stations amont de l'Evel qui étaient en rupture d'écoulement.

Evolution des indices d'abondance pondérés de juvéniles de saumons

Courbe de tendance



L'indice d'abondance est en baisse sur ce bassin, il rejoint le niveau moyen interannuel des 10 dernières années.

PLAGEPOMI 2018-2023 => Poursuivre et renforcer les actions de suivi biologique : Suivre le recrutement en juvéniles de saumons

Indicateur d'état..

Programme Poissons migrateurs 2015-2022 => Poursuivre et renforcer les actions de suivi biologique : Suivre le recrutement en juvéniles de saumons

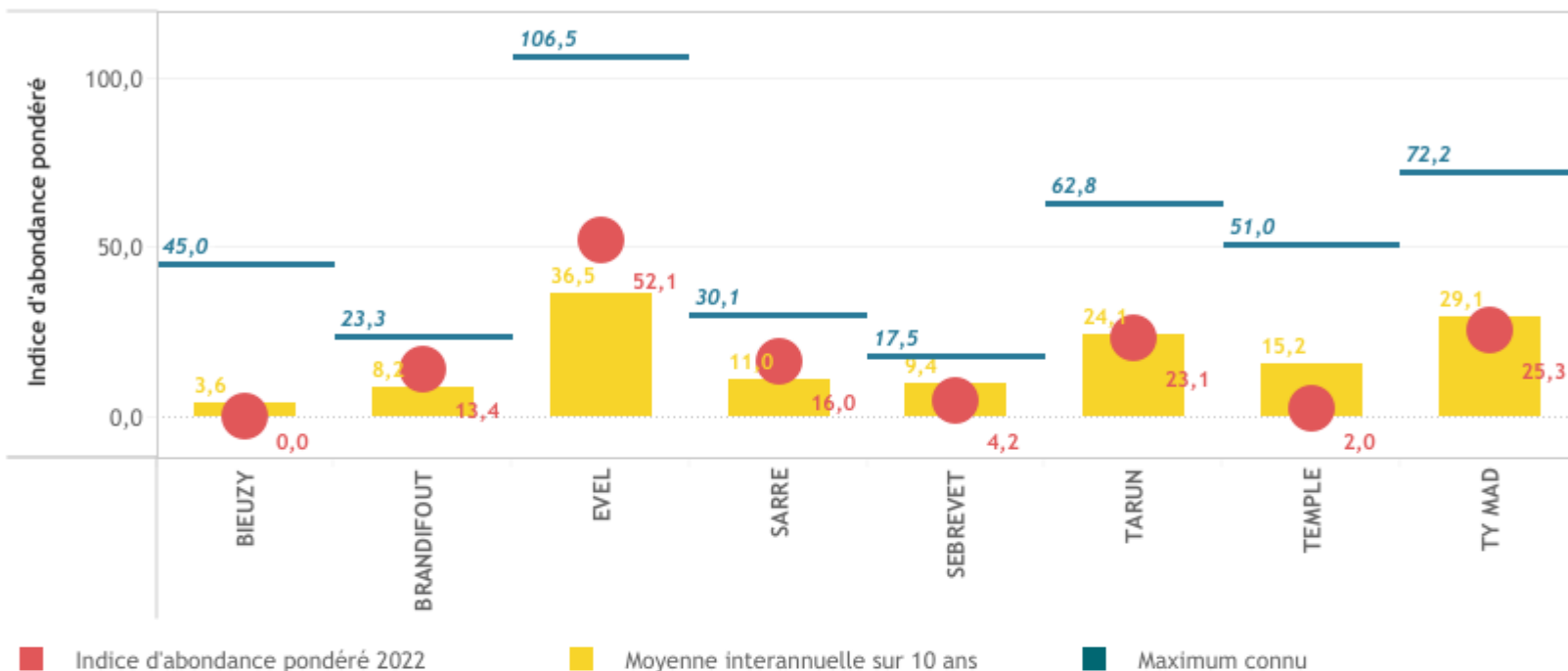
SAUMON

OBJECTIFS

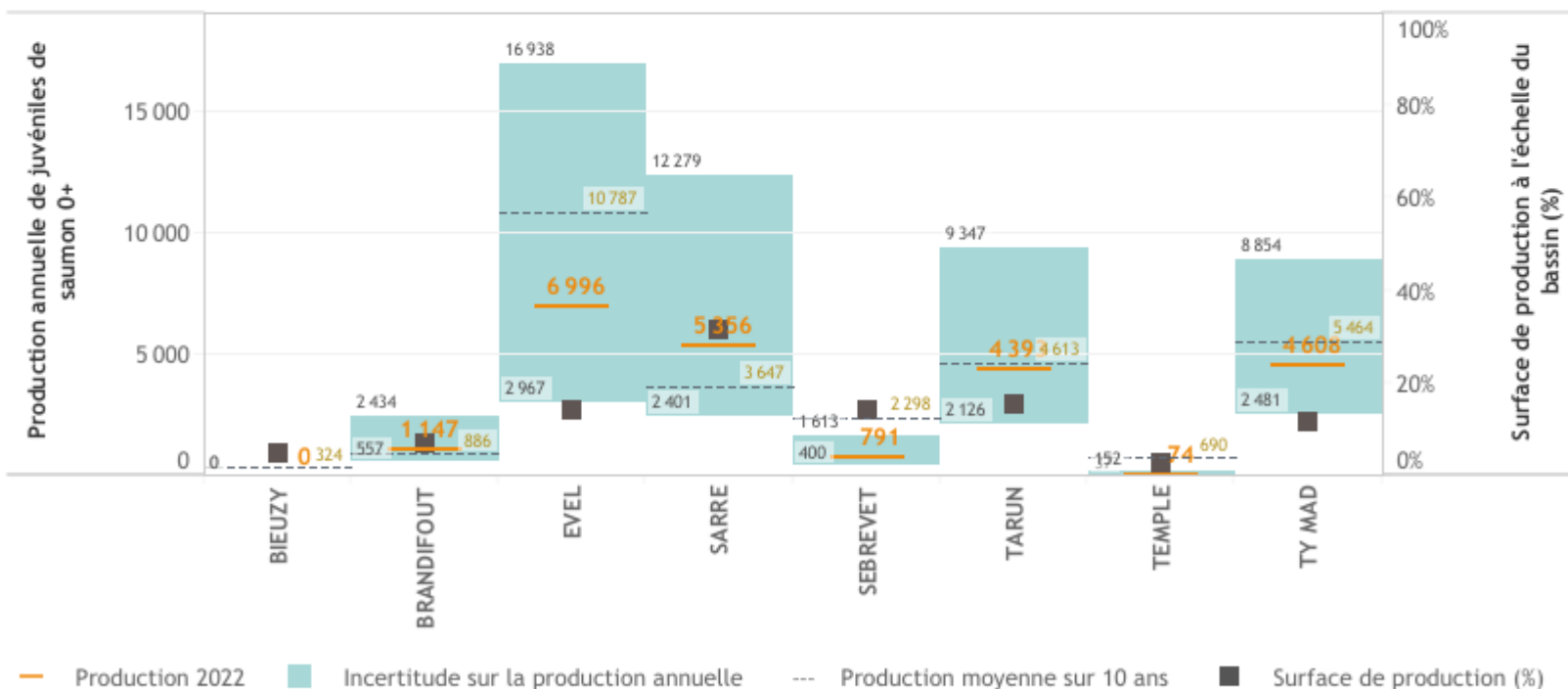
BASSIN BLAVET

ANNEE 2022

Répartition des indices d'abondance pondérés de juvéniles de saumons en 2022 sur le bassin BLAVET



Contribution des affluents ou tronçons en 2022 sur le bassin BLAVET



Même s'il a produit moitié moins de juvéniles que son niveau moyen, l'Evel reste le sous-bassin le plus productif. Avec son affluent le Tarun, ils représentent plus de 48% de la production totale du BV. Ils sont suivis par la Sarre, dont le niveau de production est supérieur à son niveau moyen interannuel.