

PLAGEPOMI 2018-2023 => Poursuivre et renforcer les actions de suivi biologique : Suivre le recrutement en juvéniles de saumons

Programme Poissons migrateurs 2015-2021 => Poursuivre et renforcer les actions de suivi biologique : Suivre le recrutement en juvéniles de saumons

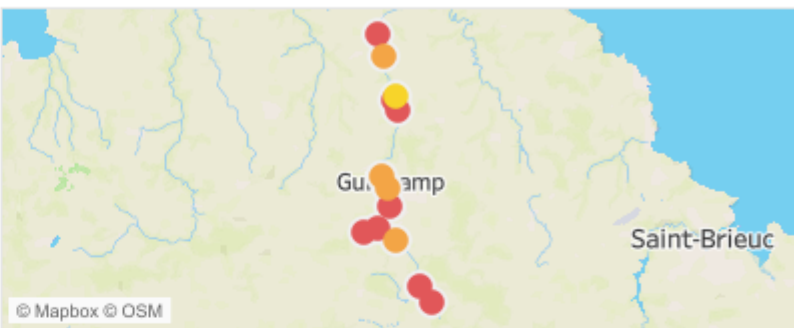
Indicateur d'état..

SAUMON

OBJECTIFS

BASSIN	TRIEUX
Indice d'abondance pondéré	9,08
par rapport à la moyenne régionale 2020 (18,01)	MAUVAIS
Etat	
par rapport à la moyenne du bassin sur 10 ans	TRES MAUVAIS
Tendance	
par rapport à la moyenne du bassin sur 10 ans	EN FORTE BAISSSE

ANNEE 2020



Indice d'abondance saumons

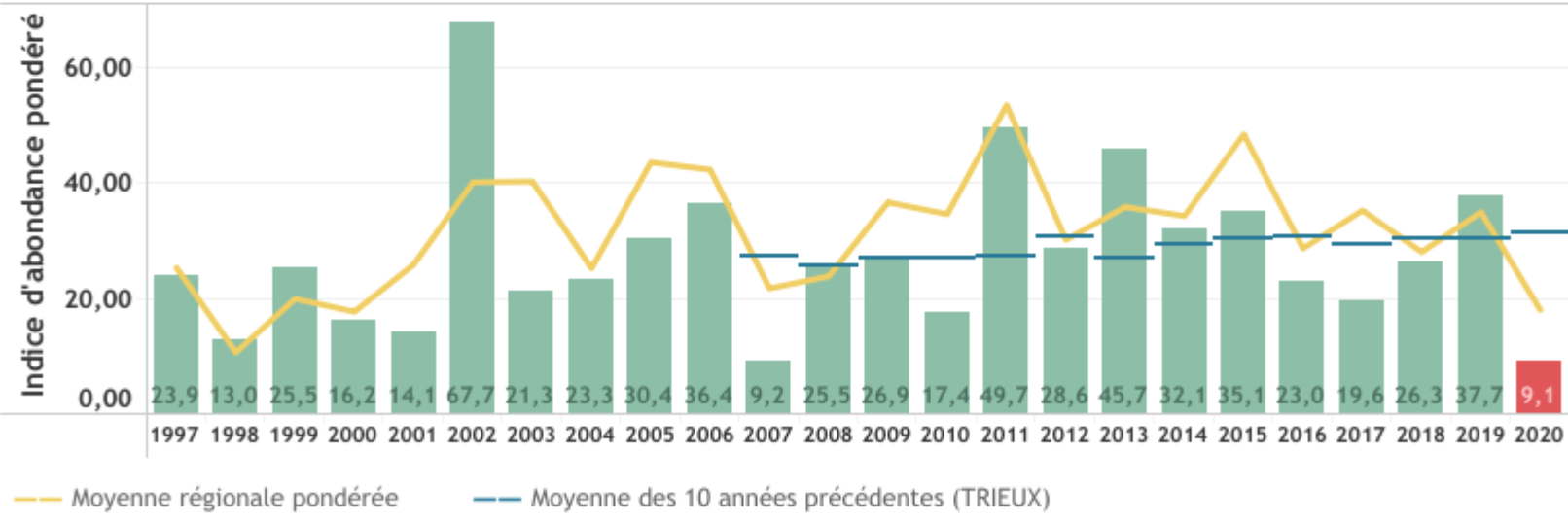
■ TRES BON (supérieur à 40)	■ PASSABLE (entre 20 et 30)
■ BON (entre 30 et 40)	■ FAIBLE (entre 10 et 20)
■ TRES FAIBLE (inférieur à 10)	

Chiffres clés du suivi TRIEUX en 2020

Moyenne de l'indice d'abondance des 10 années précédentes	31,52
Production annuelle moyenne de juvéniles de saumon 0+	6 169
Contribution régionale du bassin	2,9%
Production annuelle moyenne des 10 années précédentes	24 941
Surface de production totale estimée (m ²)	213 733
Surface de production suivie (m ²)	200 532
% de la surface production régionale	6,92%
Nombre stations	13
IA sur le bassin depuis l'année	1997

Conditions de pêche (hydrologie, matériel, ...) :

Evolution des indices d'abondance pondérés de juvéniles de saumons



OBJECTIFS

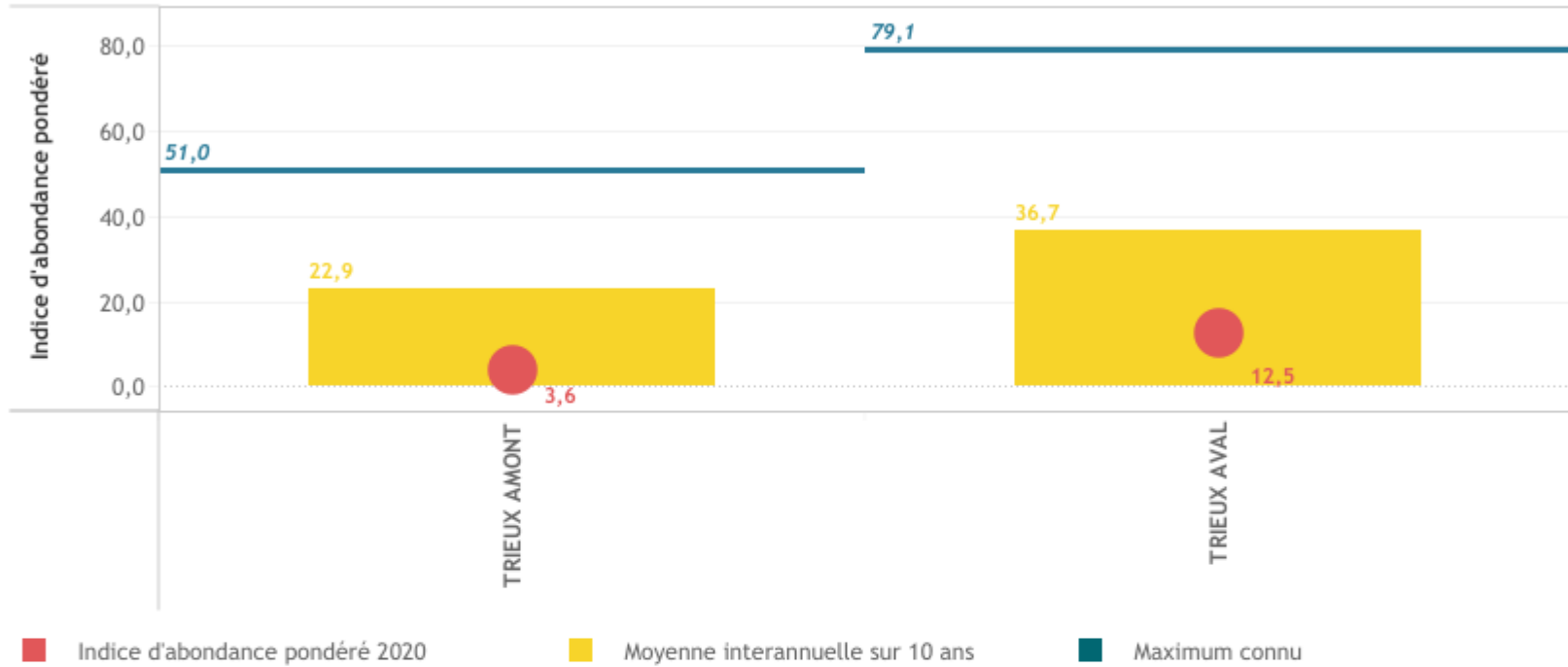
PLAGEPOMI 2018-2023 => Poursuivre et renforcer les actions de suivi biologique : Suivre le recrutement en juvéniles de saumons

Programme Poissons migrateurs 2015-2021 => Poursuivre et renforcer les actions de suivi biologique : Suivre le recrutement en juvéniles de saumons

BASSIN TRIEUX

ANNEE 2020

Répartition des indices d'abondance pondérés de juvéniles de saumons en 2020 sur le bassin TRIEUX



Contribution des affluents ou tronçons en 2020 sur le bassin TRIEUX

