

## OBJECTIFS

PLAGEPOMI 2018-2023 => Poursuivre et renforcer les actions de suivi biologique : Suivre le recrutement en juvéniles de saumons

Programme Poissons migrateurs 2015-2021 => Poursuivre et renforcer les actions de suivi biologique : Suivre le recrutement en juvéniles de saumons

**BASSIN** GOUET

**ANNEE** 2020

**Indice d'abondance pondéré**

**12,01**

par rapport à la moyenne régionale 2020 (18,01)

**MAUVAIS**

**Etat**

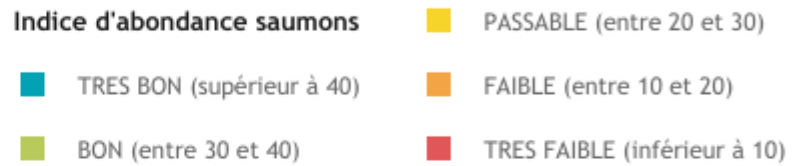
par rapport à la moyenne du bassin sur 10 ans

**TRES MAUVAIS**

**Tendance**

par rapport à la moyenne du bassin sur 10 ans

**EN FORTE BAISSSE**

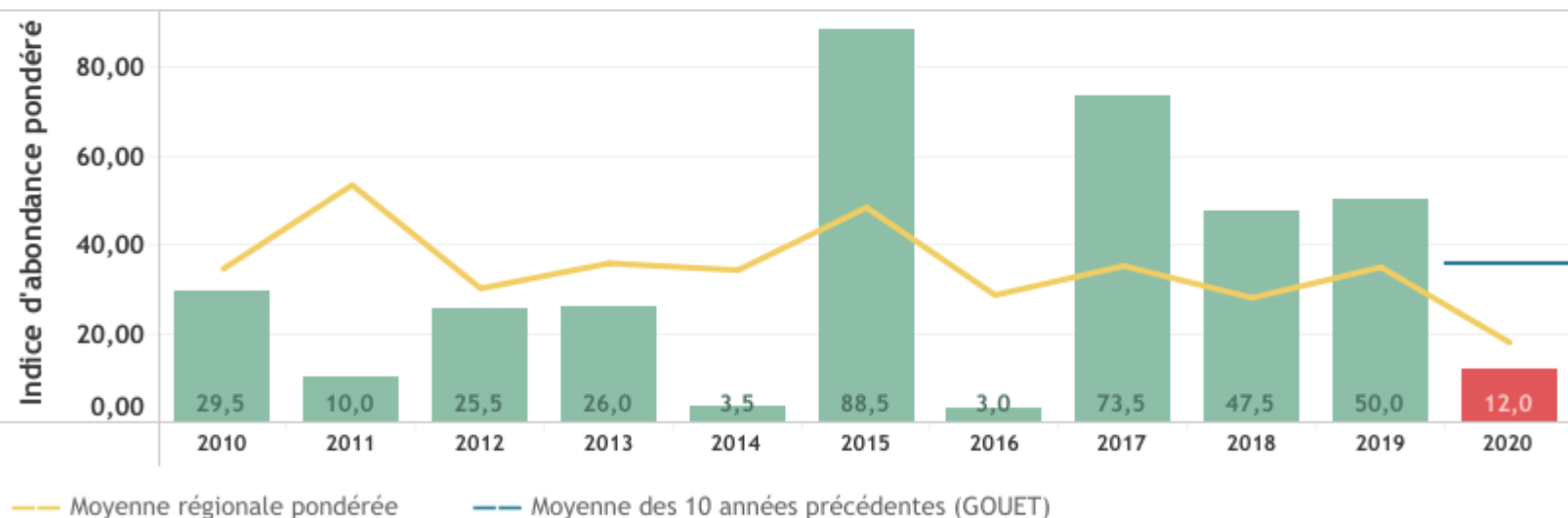


## Chiffres clés du suivi GOUET en 2020

Moyenne de l'indice d'abondance des 10 années précédentes	35,70
Production annuelle moyenne de juvéniles de saumon 0+	851
Contribution régionale du bassin	0,4%
Production annuelle moyenne des 10 années précédentes	2 462
Surface de production totale estimée (m <sup>2</sup> )	12 965
Surface de production suivie (m <sup>2</sup> )	12 965
% de la surface production régionale	0,42%
Nombre stations	2
IA sur le bassin depuis l'année	2010

**Conditions de pêche** (hydrologie, matériel, ...) :

## Evolution des indices d'abondance pondérés de juvéniles de saumons



**PLAGEPOMI 2018-2023** => Poursuivre et renforcer les actions de suivi biologique : Suivre le recrutement en juvéniles de saumons

Indicateur d'état..

OBJECTIFS

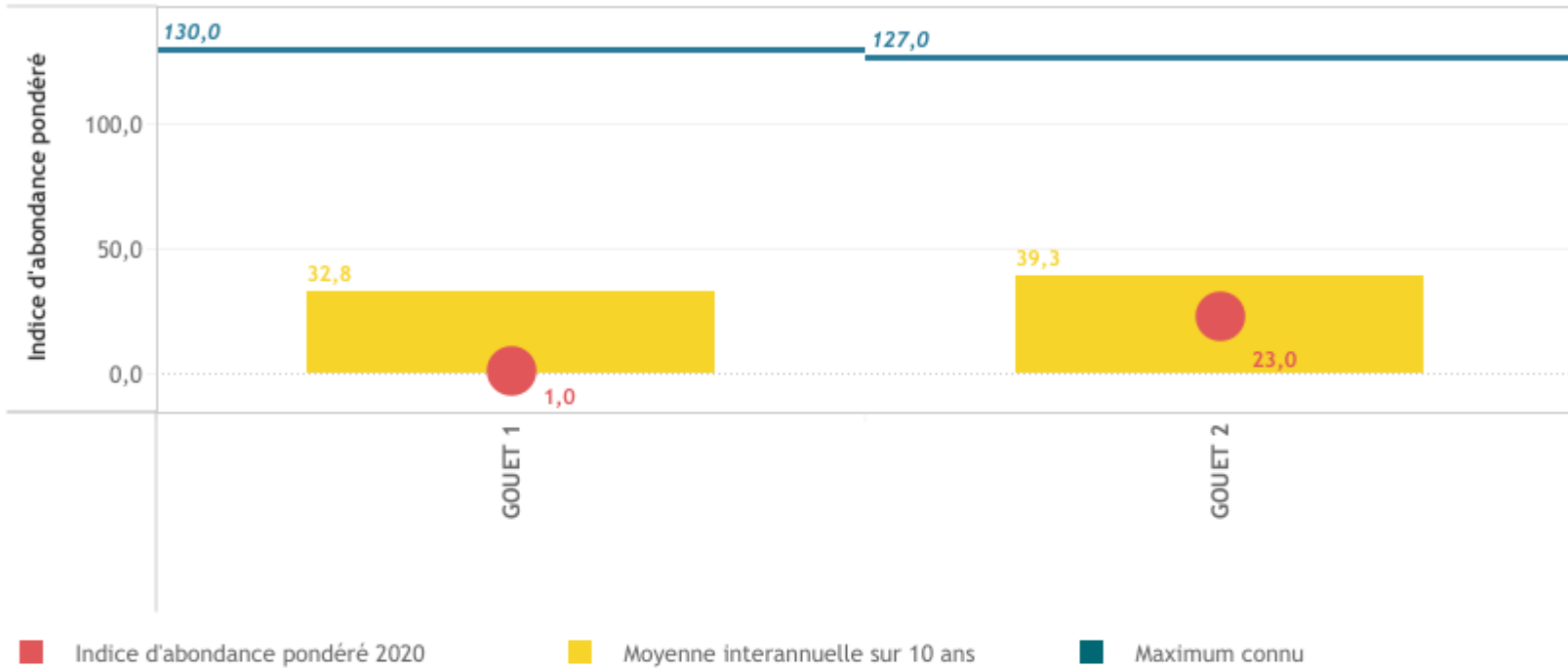
**Programme Poissons migrateurs 2015-2021** => Poursuivre et renforcer les actions de suivi biologique : Suivre le recrutement en juvéniles de saumons

SAUMON

**BASSIN** GOUET

**ANNEE** 2020

## Répartition des indices d'abondance pondérés de juvéniles de saumons en 2020 sur le bassin GOUET



## Contribution des affluents ou tronçons en 2020 sur le bassin GOUET

