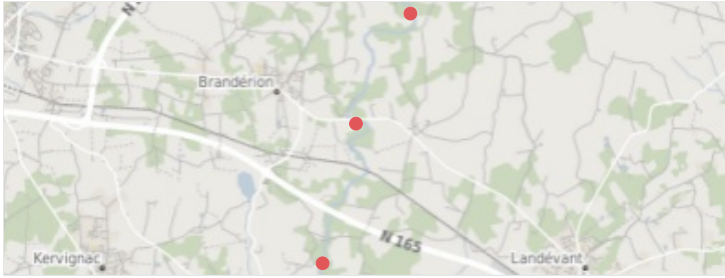
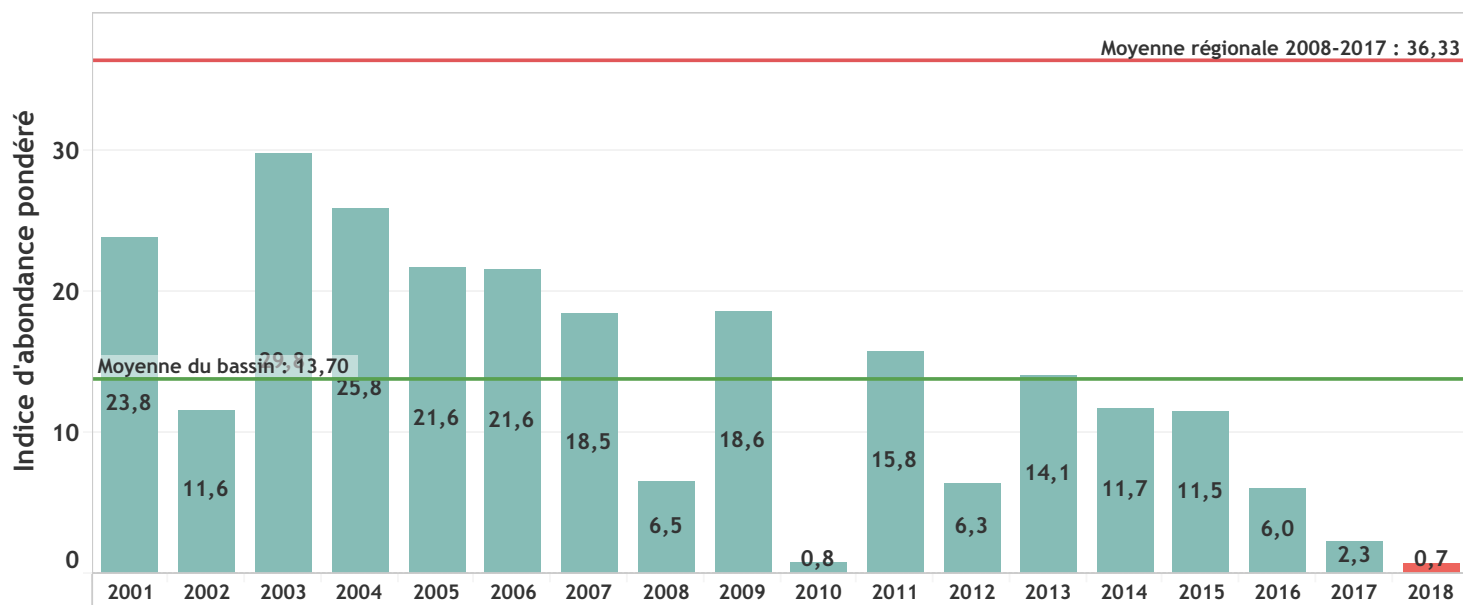


OBJECTIFS

PLAGEPOMI 2018-2023 => Poursuivre et renforcer les actions de suivi biologique : Suivre le recrutement en juvéniles de saumons
Programme Poissons migrateurs 2015-2021 => Poursuivre et renforcer les actions de suivi biologique : Suivre le recrutement en juvéniles de saumons

BASSIN	PONT DU ROC'H	ANNEE	2018																
Indice d'abondance pondéré	0,69																		
<i>par rapport à la moyenne régionale 2018 (26,70)</i>	TRES MAUVAIS																		
Etat	TRES MAUVAIS																		
<i>par rapport à la moyenne du bassin sur 10 ans</i>	TRES MAUVAIS	Indice d'abondance saumons ■ TRES FAIBLE (inférieur à 10)																	
Tendance	EN FORTE BAISSSE																		
<i>par rapport à la moyenne du bassin sur 10 ans</i>	EN FORTE BAISSSE																		
<p>Les indices d'abondance continuent à régresser sur ce petit bassin côtier, qui n'est quasiment pas productif du tout en 2018. Il est à son niveau le plus bas depuis le début des suivis.</p>		<table border="1"> <tr> <td>Moyenne Sur 10 Ans</td> <td>9,34</td> </tr> <tr> <td>Production annuelle de juvéniles de saumon (0+)</td> <td>106</td> </tr> <tr> <td>% production régionale</td> <td>0,0%</td> </tr> <tr> <td>Surface de production totale estimée (m²)</td> <td>42 927</td> </tr> <tr> <td>Surface de production suivie (m²)</td> <td>42 927</td> </tr> <tr> <td>% de la surface production régionale</td> <td>1,34%</td> </tr> <tr> <td>Nombre stations</td> <td>3</td> </tr> <tr> <td>IA sur le bassin depuis l'année</td> <td>2001</td> </tr> </table>		Moyenne Sur 10 Ans	9,34	Production annuelle de juvéniles de saumon (0+)	106	% production régionale	0,0%	Surface de production totale estimée (m ²)	42 927	Surface de production suivie (m ²)	42 927	% de la surface production régionale	1,34%	Nombre stations	3	IA sur le bassin depuis l'année	2001
Moyenne Sur 10 Ans	9,34																		
Production annuelle de juvéniles de saumon (0+)	106																		
% production régionale	0,0%																		
Surface de production totale estimée (m ²)	42 927																		
Surface de production suivie (m ²)	42 927																		
% de la surface production régionale	1,34%																		
Nombre stations	3																		
IA sur le bassin depuis l'année	2001																		
<p>Conditions de pêche (hydrologie, matériel, ...) :</p> <p>L'étiage était sévère sur ce bassin lors des pêches.</p>																			

Evolution des indices d'abondance pondérés de juvéniles de saumons sur le bassin PONT DU ROC'H



L'indice moyen du Pont du Roc'h en 2018 est particulièrement faible, c'est le plus bas observé depuis le début des suivis. On note une forte régression, quasi constante, des indices d'abondance sur ce bassin depuis 2001.

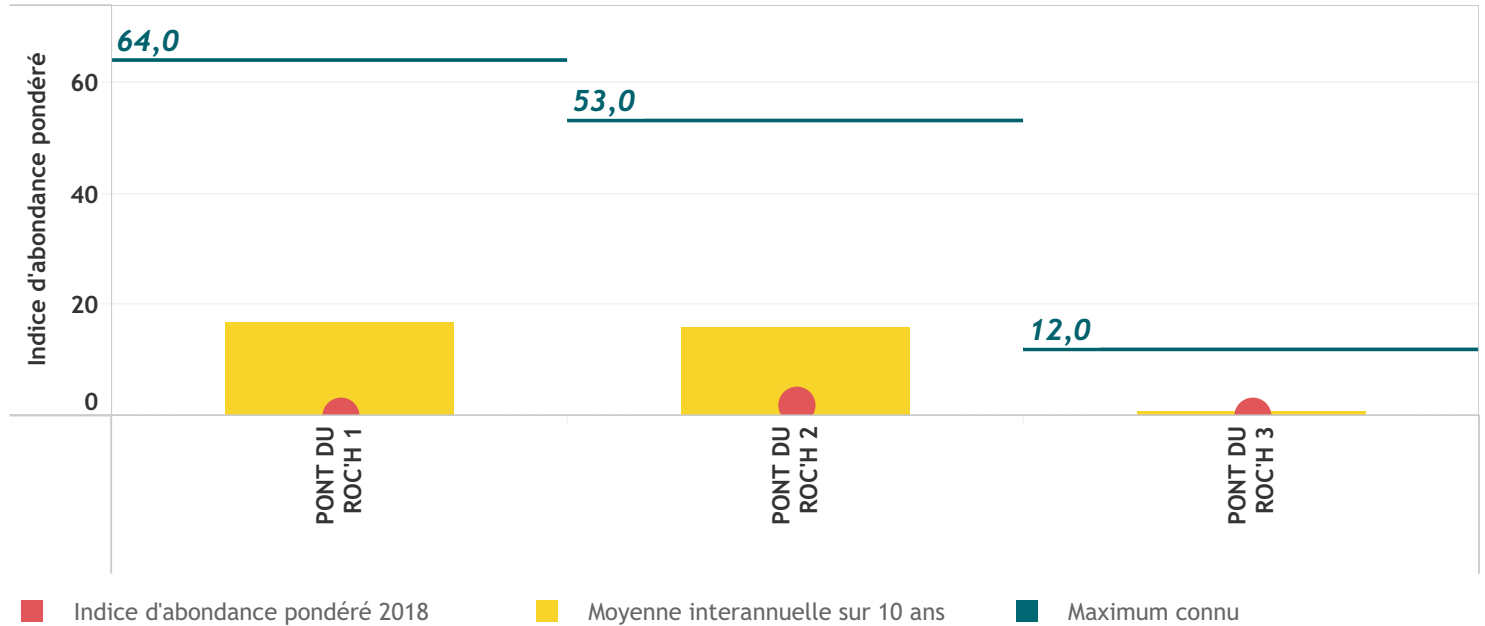
OBJECTIFS

PLAGEPOMI 2018-2023 => Poursuivre et renforcer les actions de suivi biologique : Suivre le recrutement en juvéniles de saumons
Programme Poissons migrateurs 2015-2021 => Poursuivre et renforcer les actions de suivi biologique : Suivre le recrutement en juvéniles de saumons

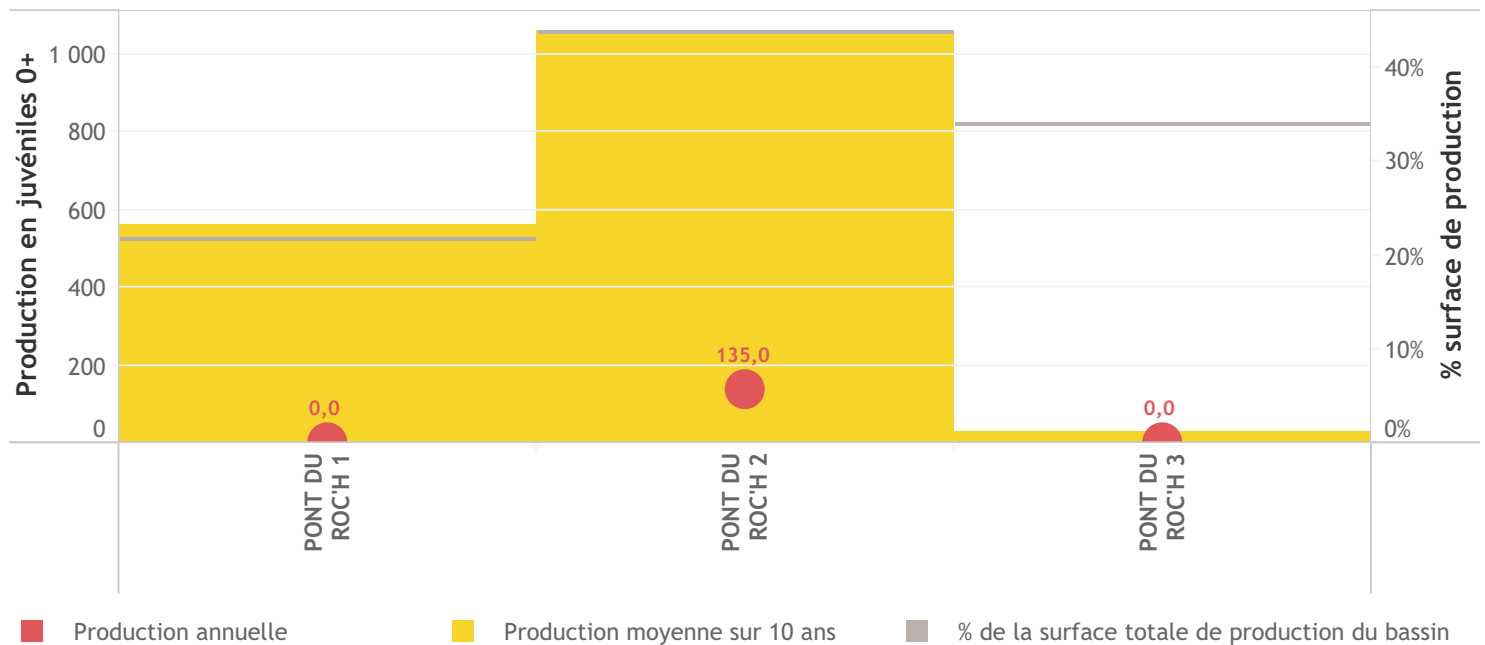
BASSIN PONT DU ROC'H

ANNEE 2018

Répartition des indices d'abondance pondérés de juvéniles de saumons en 2018 sur le bassin PONT DU ROC'H



Contribution des affluents ou tronçons en 2018 sur le bassin PONT DU ROC'H



Les deux seuls tacons 0+ observés sur le Pont du Roc'h l'ont été sur la station médiane.